

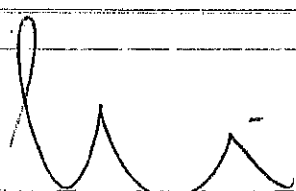
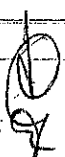
TRACCIA N. 1

1		Quale tra i seguenti atti necessita della motivazione, ai sensi della legge provinciale n. 23 del 1992?
A	<input type="checkbox"/>	Atti normativi
B	<input type="checkbox"/>	Atti a contenuto generale
C	<input type="checkbox"/>	Provvedimenti concernenti l'organizzazione amministrativa

2		Il Sindaco può adottare provvedimenti contingibili ed urgenti?
A	<input type="checkbox"/>	Sì, sempre
B	<input type="checkbox"/>	Solamente in materia di sanità e igiene, edilizia e polizia locale
C	<input type="checkbox"/>	No, la competenza su tali provvedimenti spetta al Prefetto (Commissario del Governo)

3		Il responsabile del procedimento, ai sensi della legge n. 241 del 1990....
A	<input type="checkbox"/>	E' solo competente all'indizione delle conferenze di servizi e all'emanazione del provvedimento finale
B	<input type="checkbox"/>	Adotta, ove ne abbia la competenza, il provvedimento finale, ovvero trasmette gli atti all'organo competente per l'adozione
C	<input type="checkbox"/>	Non può mai ordinare esibizioni di documenti

4		Il Piano per la Prevenzione della Corruzione e della Trasparenza deve:
A	<input type="checkbox"/>	Essere pubblicato nell'apposita sezione del sito web dell'Ente
B	<input type="checkbox"/>	Deve essere semplicemente conservato dall'Ente ed esibito a richiesta
C	<input type="checkbox"/>	Deve solamente essere inviato all'Autorità Nazionale Anticorruzione



Carlo Denari

5		L'esecutorietà di un atto amministrativo significa:
A	<input type="checkbox"/>	Che il provvedimento può essere immediatamente eseguito dalla P.A. anche contro la volontà del privato destinatario e senza la necessità di un provvedimento del giudice
B	<input type="checkbox"/>	Che il provvedimento è stato reso immediatamente esecutivo per motivi d'urgenza
C	<input type="checkbox"/>	Che il provvedimento rimane sospeso in attesa del completamento della fase integrativa dell'efficacia

6		Affinchè un atto amministrativo sia valido ed efficace occorre che, oltre agli elementi costitutivi, sussistano anche i requisiti la cui mancanza incide sulla legittimità o sull'efficacia dell'atto. Quale tra i seguenti è un requisito di efficacia?
A	<input type="checkbox"/>	La corrispondenza alla causa del potere
B	<input type="checkbox"/>	Il rispetto dei precetti di logica e imparzialità
C	<input type="checkbox"/>	La trasmissione e la pubblicazione del provvedimento

7		La responsabilità del dipendente pubblico può essere civile, penale, amministrativo-contabile e disciplinare. È civile
A	<input type="checkbox"/>	Quando si è tenuto un comportamento delittuoso con effetti pregiudizievoli per la pubblica amministrazione di appartenenza
B	<input type="checkbox"/>	Se si cagiona alla P.A. un danno erariale diretto o indiretto
C	<input type="checkbox"/>	Quando il danno è arrecato a terzi, interni o esterni all'amministrazione, ovvero a quest'ultima.

8		La disciplina generale, l'assunzione e la dismissione dei servizi pubblici locali e la scelta delle relative forme gestionali spetta:
A	<input type="checkbox"/>	Al Consiglio comunale
B	<input type="checkbox"/>	Alla Giunta comunale
C	<input type="checkbox"/>	Alla Commissione consiliare appositamente costituita

Carlo Donatelli

9		Il ricorso straordinario al Capo dello Stato
A	<input type="checkbox"/>	E' alternativo al ricorso giurisdizionale amministrativo
B	<input type="checkbox"/>	Non è ammesso per motivi di legittimità
C	<input type="checkbox"/>	E' proponibile anche per vizi di merito

10		Sono criteri di scelta del contraente privato dell'amministrazione:
A	<input type="checkbox"/>	L'appalto, la concessione la in house providing
B	<input type="checkbox"/>	Qualunque atto idoneo ad individuare il soggetto più affidabile
C	<input type="checkbox"/>	La procedura aperta, ristretta e negoziata

11		Nella gestione associata delle funzioni i Comuni istituiscono un'unica Commissione Edilizia comunale. La Commissione è nominata dal Comune d'ambito di maggiore:
A	<input type="checkbox"/>	Dimensione territoriale.
B	<input type="checkbox"/>	Dimensione delle aree residenziali e produttive.
C	<input type="checkbox"/>	Dimensione demografica.

12		Il Piano Regolatore comunale è approvato:
A	<input type="checkbox"/>	Dalla Giunta Provinciale ed entra in vigore il giorno successivo a quello di pubblicazione, della deliberazione che lo approva, all'albo del Comune territorialmente competente.
B	<input type="checkbox"/>	Dalla Giunta Provinciale ed entra in vigore il giorno successivo a quello di pubblicazione, della deliberazione che lo approva, sul Bollettino Ufficiale della Regione.
C	<input type="checkbox"/>	Dal Consiglio comunale ed entra in vigore il giorno successivo a quello di pubblicazione, della delibera che lo approva, sul Bollettino Ufficiale della Regione.

13		Sono soggetti ad autorizzazione paesaggistica del Sindaco, nelle aree di tutela ambientale, i seguenti interventi, secondo quanto disposto dalla LP n. 15/2015 e s.m.:
A	<input type="checkbox"/>	Tutte le recinzioni.
B	<input type="checkbox"/>	Le recinzioni con altezza maggiore a ml. 1,50.
C	<input type="checkbox"/>	Le recinzioni con altezza minore a ml. 1,50.

Carlo Orsini

14		Il contributo di concessione non è dovuto per gli interventi negli insediamenti storici, anche a carattere sparso:
A	<input type="checkbox"/>	Diretti al recupero di costruzioni, di edifici o di fabbricati, inclusi gli ampliamenti, destinati a realizzare la prima abitazione del richiedente e sempre che la residenza non sia qualificata di lusso.
B	<input type="checkbox"/>	Diretti al recupero di costruzioni, di edifici o di fabbricati, inclusi gli ampliamenti, destinati a realizzare la prima abitazione del richiedente, limitatamente ai primi 200 metri quadrati e sempre che la residenza non sia qualificata di lusso.
C	<input type="checkbox"/>	Diretti al recupero di costruzioni, di edifici o di fabbricati, inclusi gli ampliamenti, destinati a realizzare la prima abitazione del richiedente, limitatamente ai primi 130 metri quadrati e sempre che la residenza non sia qualificata di lusso.

16		E' soggetto ad attività edilizia libera ma previa comunicazione al Comune, ai sensi dell'art. 78 della LP n. 15/2015 e s.m., il seguente intervento:
A	<input type="checkbox"/>	Le opere di manutenzione straordinaria quando riguardano le parti strutturali dell'edificio.
B	<input type="checkbox"/>	Le opere di manutenzione straordinaria quando non riguardano le parti strutturali dell'edificio.
C	<input type="checkbox"/>	Le opere di manutenzione straordinaria in generale.

16		La Commissione Edilizia comunale, ai sensi dell'art. 9 della LP n. 15/2015 e s.m., non si esprime:
A	<input type="checkbox"/>	Su interventi riguardanti opere pubbliche o di interesse pubblico.
B	<input type="checkbox"/>	Su interventi che sono già stati assoggettati ad autorizzazione paesaggistica o al parere sulla qualità architettonica, espresso dalla OPC.
C	<input type="checkbox"/>	Su tutti gli interventi che sono già stati assoggettati ad autorizzazione del Servizio Prevenzione Incendi.

17		E' soggetto a SCIA, in alternativa al permesso a costruire, il seguente intervento:
A	<input type="checkbox"/>	Gli interventi su edifici soggetti a ristrutturazione edilizia che non comportano la demolizione anche parziale delle murature perimetrali e non comportano aumento di volume e di superficie utile lorda.
B	<input type="checkbox"/>	Gli interventi su edifici soggetti a ristrutturazione edilizia che non comportano la demolizione anche parziale delle murature perimetrali e comportano aumento di volume e di superficie utile lorda.
C	<input type="checkbox"/>	Gli interventi su edifici soggetti a ristrutturazione edilizia che comportano la demolizione anche parziale delle murature perimetrali e non comportano aumento di volume e di superficie utile lorda.

Donata Donato

18		La deroga urbanistica costituisce l'esercizio di un potere eccezionale che consente di disattendere:
A	<input type="checkbox"/>	Le previsioni di carattere generale degli strumenti di pianificazione urbanistica sia in vigore che adottati, ammettendo una diversa utilizzazione del territorio, esclusivamente per la realizzazione di opere pubbliche.
B	<input type="checkbox"/>	Le previsioni di carattere generale degli strumenti di pianificazione urbanistica sia in vigore che adottati, leggi e regolamenti provinciali, per la realizzazione di opere pubbliche o di interesse pubblico.
C	<input type="checkbox"/>	Le previsioni di carattere generale degli strumenti di pianificazione urbanistica sia in vigore che adottati, ammettendo una diversa utilizzazione del territorio per la realizzazione di opere pubbliche o di interesse pubblico.

19		Il limite sotto al quale non si procede alla formazione di piani attuativi...
A	<input type="checkbox"/>	...può essere stabilito all'interno del PRG con riferimento ad ambiti specifici.
B	<input type="checkbox"/>	...corrisponde a 3.000 metri quadrati.
C	<input type="checkbox"/>	...corrisponde a 2.500 metri quadrati.

20		A quali tra questi principi sono tenuti a rispondere gli accordi pubblici-privati disciplinati dall'art. 25 della LP 04.08.2015, n. 15?
A	<input type="checkbox"/>	Proporzionalità, parità di trattamento, adeguata trasparenza, specifica motivazione in ordine all'interesse pubblico e pubblicità.
B	<input type="checkbox"/>	Sostenibilità e sussidiarietà.
C	<input type="checkbox"/>	Valorizzazione delle risorse territoriali.

21		Nell'ordinamento provinciale la progettazione di un'opera pubblica si articola in:
A	<input type="checkbox"/>	Definitiva e esecutiva
B	<input type="checkbox"/>	Preliminare, definitiva e esecutiva
C	<input type="checkbox"/>	Ambientale, urbanistica e economica

22		La garanzia provvisoria è pari al:
A	<input type="checkbox"/>	2% dell'importo di contratto
B	<input type="checkbox"/>	2% dell'importo a base di gara
C	<input type="checkbox"/>	2% dell'importo di contratto tolti gli oneri di sicurezza

Stefano Aronelli

23		In Provincia di Trento come avviene il pagamento dei subappaltatori?
A	<input type="checkbox"/>	A discrezione della ditta aggiudicataria
B	<input type="checkbox"/>	Diretto da parte dell'amministrazione aggiudicataria
C	<input type="checkbox"/>	Solo dalla ditta aggiudicataria previa acquisizione del duc

24		E' ammesso secondo la norma provinciale l'affidamento diretto di servizi per un importo pari a € 30.000,00.-?
A	<input type="checkbox"/>	Sì
B	<input type="checkbox"/>	No
C	<input type="checkbox"/>	Sì, solo per la progettazione di strade

25		Per quali tipologie di lavori l'amministrazione può ricorrere all'accordo quadro?
A	<input type="checkbox"/>	Nuova costruzione
B	<input type="checkbox"/>	Manutenzione
C	<input type="checkbox"/>	Restauro

26		Secondo l'ordinamento provinciale il certificato di regolare esecuzione è:
A	<input type="checkbox"/>	Un documento che certifica la progettazione esecutiva redatto dal progettista
B	<input type="checkbox"/>	Un documento che corrisponde al collaudo dell'opera redatto dal direttore lavori
C	<input type="checkbox"/>	Un documento che autocertifica il lavoro dell'impresa redatto dal costruttore

27		Secondo l'ordinamento provinciale quale è il peso ponderale del prezzo in caso di offerta con il criterio dell'offerta più vantaggiosa?
A	<input type="checkbox"/>	Massimo 15%
B	<input type="checkbox"/>	Massimo 20%
C	<input type="checkbox"/>	Massimo 30%

90


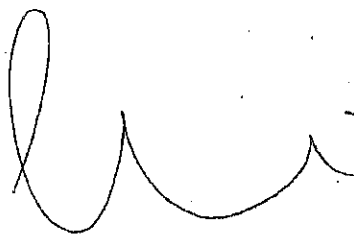
Carlo Cenerini

11

28		In quale documento contabile l'esecutore può esplicitare e quantificare le riserve?
A	<input type="checkbox"/>	Contratto d'appalto
B	<input type="checkbox"/>	Certificato di pagamento
C	<input type="checkbox"/>	Registro di contabilità

29		La notifica preliminare di cui al D.Lgs. 81/08 contiene tra l'altro:
A	<input type="checkbox"/>	Nominativo e indirizzo di tutti i lavoratori
B	<input type="checkbox"/>	Nominativo del coordinatore della sicurezza
C	<input type="checkbox"/>	Nominativo del capo cantiere

30		In materia di sicurezza quando deve essere trasmessa la notifica preliminare
A	<input type="checkbox"/>	A fine lavori
B	<input type="checkbox"/>	Prima dell'inizio dei lavori
C	<input type="checkbox"/>	Il giorno dopo dell'inizio dei lavori



Carlo Casarelli

TRACCIA N. 2

1		Come si definisce il provvedimento amministrativo?
A	<input type="checkbox"/>	Qualsiasi atto che tuteli gli interessi collettivi
B	<input type="checkbox"/>	Un atto di disposizione che si caratterizza per il fatto di produrre effetti sulle situazioni giuridiche di terzi
C	<input type="checkbox"/>	Una manifestazione di volontà o dichiarazione di verità, di conoscenza e di giudizio, posta in essere da un soggetto appartenente alla pubblica amministrazione nell'esplicazione dell'attività amministrativa

2		Il Sindaco può adottare provvedimenti contingibili ed urgenti?
A	<input type="checkbox"/>	Sì, sempre
B	<input type="checkbox"/>	Solamente in materia di sanità e igiene, edilizia e polizia locale
C	<input type="checkbox"/>	No, la competenza su tali provvedimenti spetta al Prefetto (Commissario del Governo)

3		Il Piano per la Prevenzione della Corruzione e della Trasparenza deve:
A	<input type="checkbox"/>	Essere pubblicato nell'apposita sezione del sito web dell'Ente
B	<input type="checkbox"/>	Deve essere semplicemente conservato dall'Ente ed esibito a richiesta
C	<input type="checkbox"/>	Deve solamente essere inviato all'Autorità Nazionale Anticorruzione

4		I consiglieri comunali hanno diritto di prendere visione e di ottenere copia dei provvedimenti adottati dall'ente?
A	<input type="checkbox"/>	Di regola non è possibile: esiste la facoltà di richiedere copia e/o di prendere visione solamente per gli atti che riguardano direttamente e personalmente il singolo consigliere
B	<input type="checkbox"/>	Solo il capogruppo può entrare in possesso degli atti e prendere visione degli stessi
C	<input type="checkbox"/>	Sì, oltre a ottenere tutte le informazioni e notizie in loro possesso, utili all'espletamento del proprio mandato

Davide Denovelli

[Handwritten signature]

[Handwritten mark]

5		Quali elementi deve contenere la determinazione a contrarre?
A	<input type="checkbox"/>	Fine, oggetto, forma, clausole essenziali, modalità di scelta del contraente, limite di spesa a disposizione
B	<input type="checkbox"/>	Soggetto, oggetto, clausole essenziali
C	<input type="checkbox"/>	Fine, oggetto, forma, clausole essenziali, modalità di scelta del contraente, nomina del responsabile del procedimento

6		Affinchè un atto amministrativo sia valido ed efficace occorre che, oltre agli elementi costitutivi, sussistano anche i requisiti la cui mancanza incide sulla legittimità o sull'efficacia dell'atto. Quale tra i seguenti è un requisito di efficacia?
A	<input type="checkbox"/>	La corrispondenza alla causa del potere
B	<input type="checkbox"/>	Il rispetto dei precetti di logica e imparzialità
C	<input type="checkbox"/>	La trasmissione e la pubblicazione del provvedimento

7		La responsabilità del dipendente pubblico può essere civile, penale, amministrativo-contabile e disciplinare. È civile
A	<input type="checkbox"/>	Quando si è tenuto un comportamento delittuoso con effetti pregiudizievoli per la pubblica amministrazione di appartenenza
B	<input type="checkbox"/>	Se si cagiona alla P.A. un danno erariale diretto o indiretto
C	<input type="checkbox"/>	Quando il danno è arrecato a terzi, interni o esterni all'amministrazione, ovvero a quest'ultima.

8		La disciplina generale, l'assunzione e la dismissione dei servizi pubblici locali e la scelte delle relative forme gestionali spetta:
A	<input type="checkbox"/>	Al Consiglio comunale
B	<input type="checkbox"/>	Alla Giunta comunale
C	<input type="checkbox"/>	Alla Commissione consiliare appositamente costituita

Carlo Denovali

hi

2

14		Il contributo di concessione non è dovuto per gli interventi negli insediamenti storici, anche a carattere sparso:
A	<input type="checkbox"/>	Diretti al recupero di costruzioni, di edifici o di fabbricati, inclusi gli ampliamenti, destinati a realizzare la prima abitazione del richiedente e sempre che la residenza non sia qualificata di lusso.
B	<input type="checkbox"/>	Diretti al recupero di costruzioni, di edifici o di fabbricati, inclusi gli ampliamenti, destinati a realizzare la prima abitazione del richiedente, limitatamente ai primi 200 metri quadrati e sempre che la residenza non sia qualificata di lusso.
C	<input type="checkbox"/>	Diretti al recupero di costruzioni, di edifici o di fabbricati, inclusi gli ampliamenti, destinati a realizzare la prima abitazione del richiedente, limitatamente ai primi 130 metri quadrati e sempre che la residenza non sia qualificata di lusso.

15		E' soggetto ad attività edilizia libera ma previa comunicazione al Comune, ai sensi dell'art. 78 della LP n. 15/2015 e s.m., il seguente intervento:
A	<input type="checkbox"/>	Le opere di manutenzione straordinaria quando riguardano le parti strutturali dell'edificio.
B	<input type="checkbox"/>	Le opere di manutenzione straordinaria quando non riguardano le parti strutturali dell'edificio.
C	<input type="checkbox"/>	Le opere di manutenzione straordinaria in generale.

16		Ai sensi dell'art. 4 dell'Allegato 3 della deliberazione della giunta provinciale n. 2023 dd.3.09.2010, ai fini della definizione di "immediata vicinanza" degli spazi per parcheggio dal lotto di intervento, la distanza non deve essere superiore a ...
A	<input type="checkbox"/>	...100 metri.
B	<input type="checkbox"/>	...200 metri.
C	<input type="checkbox"/>	...300 metri.

17		E' soggetto a SCIA, in alternativa al permesso a costruire, il seguente intervento, ai sensi dell'art. 85 della LP n. 15/2015 e s.m.:
A	<input type="checkbox"/>	Gli interventi su edifici soggetti a restauro e risanamento conservativo anche con aumento di superficie utile lorda ma senza aumento di volume.
B	<input type="checkbox"/>	Gli interventi su edifici soggetti a restauro e risanamento conservativo senza aumento di volume e di superficie utile lorda.
C	<input type="checkbox"/>	Gli interventi su edifici soggetti a restauro e risanamento conservativo anche con aumento di volume e di superficie utile lorda

18		I criteri di scomputo dagli indici edilizi delle porzioni di muratura perimetrale, solaio e copertura, per motivi di prestazione energetica, si applicano:
A	<input type="checkbox"/>	Ai nuovi edifici, alle sostituzioni edilizie, alle demolizioni con ricostruzioni e agli interventi su edifici esistenti con esclusione degli edifici soggetti a restauro e risanamento conservativo.
B	<input type="checkbox"/>	Ai nuovi edifici e agli interventi su tutti gli edifici esistenti.
C	<input type="checkbox"/>	Ai nuovi edifici, alle sostituzioni edilizie, alle demolizioni con ricostruzioni e agli interventi su edifici esistenti con esclusione degli edifici soggetti a restauro.

Stavile Demouers

[Handwritten signature]

[Handwritten signature]

19		L'art.97 della LP n. 15/2015 e s.m. dispone che l'autorizzazione del Consiglio comunale di opere in deroga alle norme urbanistiche è preceduta dalla pubblicazione all'Albo del Comune interessato della richiesta di deroga e dal deposito del progetto presso gli Uffici del Comune, per un periodo non inferiore a:
A	<input type="checkbox"/>	15 giorni.
B	<input type="checkbox"/>	20 giorni.
C	<input type="checkbox"/>	30 giorni.

20		Decorso il termine per la presentazione di un piano attuativo, l'area viene equiparata a:
A	<input type="checkbox"/>	Alla destinazione all'imposizione del vincolo
B	<input type="checkbox"/>	Alla destinazione dell'area in assenza del vincolo del piano attuativo.
C	<input type="checkbox"/>	Ad un'area priva di destinazione urbanistica

21		E' obbligatorio il requisito della SOA per un importo di gara pari a €110.000,00.-?
A	<input type="checkbox"/>	Si
B	<input type="checkbox"/>	No
C	<input type="checkbox"/>	Si, solo se si tratta di lavori affidati in subappalto

22		Fatto salvo la consegna dei lavori in via d'urgenza, dopo quanti giorni dall'invio del provvedimento di aggiudicazione può essere stipulato il contratto ?
A	<input type="checkbox"/>	5 gg
B	<input type="checkbox"/>	15 gg
C	<input type="checkbox"/>	35 gg

23		Nell'ordinamento provinciale quale procedura deve seguire un comune per affidare dei lavori di importo compreso tra € 50.000,00 e € 500.000,00 ?
A	<input type="checkbox"/>	Affidamento diretto previa consegna di idonea garanzia
B	<input type="checkbox"/>	Cottimo fiduciario con invito a 12 imprese
C	<input type="checkbox"/>	Procedura aperta con invito a 7 imprese

double Demouche

[Handwritten signature]

[Handwritten signature]

[Handwritten signature]

24		Secondo la normativa provinciale e fatta salva la consegna anticipata, il direttore dei lavori effettua la consegna dei lavori:
A	<input type="checkbox"/>	Entro 15 giorni dalla stipula del contratto
B	<input type="checkbox"/>	Entro 30 giorni dalla stipula del contratto
C	<input type="checkbox"/>	Entro 45 giorni dalla stipula del contratto

25		In una procedura aperta quanti operatori economici possono partecipare?
A	<input type="checkbox"/>	Massimo 20
B	<input type="checkbox"/>	Massimo 12
C	<input type="checkbox"/>	Tutti gli interessati

26		Secondo l'ordinamento provinciale la verifica del progetto è obbligatoria per progetti di importo:
A	<input type="checkbox"/>	da € 1,00 a € infinito
B	<input type="checkbox"/>	da € 500.000,00 a € 999.999,00
C	<input type="checkbox"/>	da € 1.000.000,00 a € infinito

27		Nell'ordinamento provinciale quali sono i documenti che devono essere allegati materialmente al contratto?
A	<input type="checkbox"/>	Progetto definitivo e esecutivo
B	<input type="checkbox"/>	Computo metrico estimativo e cronoprogramma
C	<input type="checkbox"/>	Capitolato speciale elenco prezzi unitari

28		A quanto ammonta l'anticipazione da erogare all'aggiudicatario?
A	<input type="checkbox"/>	Pari al 5% dell'importo a base di gara
B	<input type="checkbox"/>	Pari al 5% dell'importo a base di gara tolti gli oneri di sicurezza
C	<input type="checkbox"/>	Pari al 5% dell'importo di contratto

Luigi De Rosa

[Signature]

[Signature]

29		A chi il committente o responsabile dei lavori deve inviare il piano di sicurezza e coordinamento?
A	<input type="checkbox"/>	Al direttore dei lavori
B	<input type="checkbox"/>	A tutte le imprese invitate a presentare offerta
C	<input type="checkbox"/>	A tutte le imprese esecutrici dei lavori

30		Il datore di lavoro, in materia di sicurezza, in caso di affidamento di lavori ad una impresa esterna presso i propri uffici, è obbligato fra l'altro a ...:
A	<input type="checkbox"/>	Fornire dettagliate informazione sui rischi specifici esistenti
B	<input type="checkbox"/>	Acquisizione del contratto collettivo di lavoro
C	<input type="checkbox"/>	Ad organizzare una visita periodica con il medico competente

lu
2

Cherle Demoulin

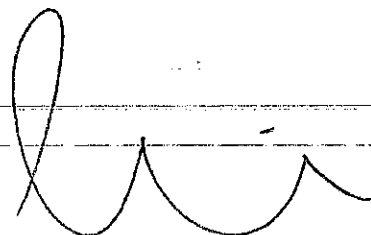
TRACCIA N. 3

1	<input type="checkbox"/>	Il Sindaco può adottare provvedimenti contingibili ed urgenti?
A	<input type="checkbox"/>	Sì, sempre
B	<input type="checkbox"/>	Solamente in materia di sanità e igiene, edilizia e polizia locale
C	<input type="checkbox"/>	No, la competenza su tali provvedimenti spetta al Prefetto (Commissario del Governo)

2	<input type="checkbox"/>	A norma di quanto disposto dalla legge n. 241/1990 è annullabile....
A	<input type="checkbox"/>	Il provvedimento amministrativo che è stato adottato in violazione di legge
B	<input type="checkbox"/>	Il provvedimento amministrativo che è viziato da difetto assoluto di attribuzione
C	<input type="checkbox"/>	Il provvedimento amministrativo che manca degli elementi essenziali.

3	<input type="checkbox"/>	Il Piano per la Prevenzione della Corruzione e della Trasparenza deve:
A	<input type="checkbox"/>	Essere pubblicato nell'apposita sezione del sito web dell'Ente
B	<input type="checkbox"/>	Deve essere semplicemente conservato dall'Ente ed esibito a richiesta
C	<input type="checkbox"/>	Deve solamente essere inviato all'Autorità Nazionale Anticorruzione

4	<input type="checkbox"/>	Il Regolamento edilizio, nella Provincia Autonoma di Trento, viene adottato:
A	<input type="checkbox"/>	Dalla Giunta comunale
B	<input type="checkbox"/>	Dal Consiglio comunale
C	<input type="checkbox"/>	Dal Consiglio comunale ed approvate dalla Giunta Provinciale di Trento




Stavilo Censuale

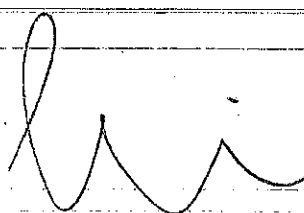
5		L'annullamento d'ufficio di un provvedimento legittimo:
A	<input type="checkbox"/>	E' legittimo, se sussistono i presupposti per qualificarlo come revoca
B	<input type="checkbox"/>	E' sempre e comunque illegittimo
C	<input type="checkbox"/>	E' legittimo, se non c'è affidamento degno di tutela del destinatario

6		Affinchè un atto amministrativo sia valido ed efficace occorre che, oltre agli elementi costitutivi, sussistano anche i requisiti la cui mancanza incide sulla legittimità o sull'efficacia dell'atto. Quale tra i seguenti è un requisito di efficacia?
A	<input type="checkbox"/>	La corrispondenza alla causa del potere
B	<input type="checkbox"/>	Il rispetto dei precetti di logica e imparzialità
C	<input type="checkbox"/>	La trasmissione e la pubblicazione del provvedimento

7		La responsabilità del dipendente pubblico può essere civile, penale, amministrativo-contabile e disciplinare. È civile
A	<input type="checkbox"/>	Quando si è tenuto un comportamento delittuoso con effetti pregiudizievoli per la pubblica amministrazione di appartenenza
B	<input type="checkbox"/>	Se si cagiona alla P.A. un danno erariale diretto o indiretto
C	<input type="checkbox"/>	Quando il danno è arrecato a terzi, interni o esterni all'amministrazione, ovvero a quest'ultima.

8		La disciplina generale, l'assunzione e la dismissione dei servizi pubblici locali e la scelte delle relative forme gestionali spetta:
A	<input type="checkbox"/>	Al Consiglio comunale
B	<input type="checkbox"/>	Alla Giunta comunale
C	<input type="checkbox"/>	Alla Commissione consiliare appositamente costituita


 Davide Corrucci




9		Sono criteri di scelta del contraente privato dell'amministrazione:
A	<input type="checkbox"/>	L'appalto, la concessione la in house providing
B	<input type="checkbox"/>	Qualunque atto idoneo ad individuare il soggetto più affidabile
C	<input type="checkbox"/>	La procedura aperta, ristretta e negoziata

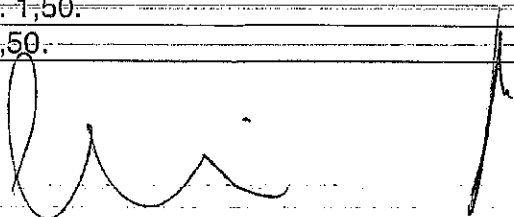
10		La revoca di un provvedimento amministrativo è possibile:
A	<input type="checkbox"/>	Solamente se il provvedimento è annullabile
B	<input type="checkbox"/>	Se esistono sopravvenuti motivi di pubblico interesse, nel caso di mutamento della situazione di fatto o di una nuova valutazione dell'interesse pubblico originario
C	<input type="checkbox"/>	Su richiesta del destinatario dell'atto sfavorevole

11		Nella gestione associata delle funzioni i Comuni istituiscono un'unica Commissione Edilizia comunale. La Commissione è nominata dal Comune d'ambito di maggiore:
A	<input type="checkbox"/>	Dimensione territoriale.
B	<input type="checkbox"/>	Dimensione delle aree residenziali e produttive.
C	<input type="checkbox"/>	Dimensione demografica.

12		Il Piano Regolatore comunale è approvato:
A	<input type="checkbox"/>	Dalla Giunta Provinciale ed entra in vigore il giorno successivo a quello di pubblicazione, della deliberazione che lo approva, all'albo del Comune territorialmente competente.
B	<input type="checkbox"/>	Dalla Giunta Provinciale ed entra in vigore il giorno successivo a quello di pubblicazione, della deliberazione che lo approva, sul Bollettino Ufficiale della Regione.
C	<input type="checkbox"/>	Dal Consiglio comunale ed entra in vigore il giorno successivo a quello di pubblicazione, della delibera che lo approva, sul Bollettino Ufficiale della Regione.

13		Sono soggetti ad autorizzazione paesaggistica del Sindaco, nelle aree di tutela ambientale, i seguenti interventi, secondo quanto disposto dalla LP n. 15/2015 e s.m.:
A	<input type="checkbox"/>	Tutte le recinzioni.
B	<input type="checkbox"/>	Le recinzioni con altezza maggiore a ml. 1,50.
C	<input type="checkbox"/>	Le recinzioni con altezza minore a ml. 1,50.


Daniele Demare



14		Il contributo di concessione non è dovuto per gli interventi negli insediamenti storici, anche a carattere sparso:
A	<input type="checkbox"/>	Diretti al recupero di costruzioni, di edifici o di fabbricati, inclusi gli ampliamenti, destinati a realizzare la prima abitazione del richiedente e sempre che la residenza non sia qualificata di lusso.
B	<input type="checkbox"/>	Diretti al recupero di costruzioni, di edifici o di fabbricati, inclusi gli ampliamenti, destinati a realizzare la prima abitazione del richiedente, limitatamente ai primi 200 metri quadrati e sempre che la residenza non sia qualificata di lusso.
C	<input type="checkbox"/>	Diretti al recupero di costruzioni, di edifici o di fabbricati, inclusi gli ampliamenti, destinati a realizzare la prima abitazione del richiedente, limitatamente ai primi 130 metri quadrati e sempre che la residenza non sia qualificata di lusso.

15		E' soggetto ad attività edilizia libera ma previa comunicazione al Comune, ai sensi dell'art. 78 della LP n. 15/2015 e s.m., il seguente intervento:
A	<input type="checkbox"/>	Le opere di manutenzione straordinaria quando riguardano le parti strutturali dell'edificio.
B	<input type="checkbox"/>	Le opere di manutenzione straordinaria quando non riguardano le parti strutturali dell'edificio.
C	<input type="checkbox"/>	Le opere di manutenzione straordinaria in generale.

16		Per la riduzione delle aree agricole di pregio individuate dal piano urbanistico provinciale (PUP), ammessa in via eccezionale ai sensi dell'art. 38 delle relative norme, è necessario che il privato...
A	<input type="checkbox"/>	...ceda all'Amministrazione comunale un'area di superficie pari all'area destinata all'insediamento che verrà destinata in un secondo tempo ad area per attrezzature d'interesse pubblico.
B	<input type="checkbox"/>	Preveda la compensazione del suolo trasformato con altre aree con destinazione diversa da quella agricola da destinare ai fini agricoli, aventi superficie non inferiore all'80 per cento dell'area agricola destinata a insediamento.
C	<input type="checkbox"/>	...s'impegni a destinare un'area di proprietà, avente superficie non inferiore all'80 per cento dell'area agricola destinata a insediamento, ad area boscata di pregio.

17		La superficie da considerare ai fini della determinazione delle quantità minime di parcheggio per la residenza, ai sensi dell'Allegato 3 della deliberazione della Giunta provinciale n. 2023 dd. 3.09.2010 e s.m., è:
A	<input type="checkbox"/>	Tutta la superficie utile lorda (SUL);
B	<input type="checkbox"/>	La superficie utile lorda (SUL) con esclusione dei garage, rimesse, tunnel, cantine, scantinati e spazi accessori e funzionali alla residenza, ivi inclusi gli spazi comuni.
C	<input type="checkbox"/>	La superficie utile lorda (SUL), inclusi i garage, rimesse, tunnel, cantine, scantinati e spazi accessori e funzionali alla residenza, nonché gli spazi comuni.

[Handwritten signature]

[Handwritten signature]

[Handwritten signature]

Luca Censurati

18		L'art. 85 della LP n. 15/2015 e s.m. dispone che sono soggetti a SCIA i seguenti interventi:
A	<input type="checkbox"/>	Le opere di bonifica e sistemazione del terreno che comportano livellamenti del terreno per la messa a coltura, di altezza inferiore a 1 metro.
B	<input type="checkbox"/>	Tutte le opere di bonifica e sistemazione del terreno.
C	<input type="checkbox"/>	Le opere di bonifica e sistemazione del terreno che comportano livellamenti del terreno per la messa a coltura, di altezza superiore a 1 metro.

19		La Superficie coperta (Sc) (mq o ha) è:
A	<input type="checkbox"/>	Il sedime comprensivo di tutti gli aggetti rilevanti ai fini delle distanze.
B	<input type="checkbox"/>	Il sedime comprensivo di tutti gli aggetti rilevanti ai fini del volume urbanistico.
C	<input type="checkbox"/>	La superficie reale dell'area compresa in zone destinate ai fini edificatori.


20		Nelle aree destinate ad insediamenti produttivi - corrispondenti alle zone D del D.M. n. 1444 del 1968 - tra edifici produttivi è prescritta una distanza minima di:
A	<input type="checkbox"/>	10,00 m misurata sul piano orizzontale in ogni punto ed in tutte le direzioni, fra due edifici o tra corpi di fabbrica del medesimo edificio.
B	<input type="checkbox"/>	5,00 m misurata sul piano orizzontale in ogni punto ed in tutte le direzioni, fra due edifici o tra corpi di fabbrica del medesimo edificio.
C	<input type="checkbox"/>	6,00 m misurata sul piano orizzontale in ogni punto ed in tutte le direzioni, fra due edifici o tra corpi di fabbrica del medesimo edificio.

21		In quale percentuale è ammesso ora il subappalto?
A	<input type="checkbox"/>	30% della categoria prevalente tolti gli oneri della sicurezza
B	<input type="checkbox"/>	30% della categoria prevalente
C	<input type="checkbox"/>	30% dell'importo del contratto

22		Nei contratti di lavoro l'anticipazione è dovuta previa:
A	<input type="checkbox"/>	specifico richiesta, fattura e idonea polizza fideiussoria di pari valore alla fattura
B	<input type="checkbox"/>	specifico richiesta, fattura e idonea polizza fideiussoria di valore pari al doppio della fattura
C	<input type="checkbox"/>	specifico richiesta e fattura



Daniele Demarelli




23		Secondo l'ordinamento provinciale cosa non comprende il quadro economico di un'opera pubblica?
A	<input type="checkbox"/>	Importo lavori, importo sicurezza e imprevisti
B	<input type="checkbox"/>	Spese tecniche, Imposte IVA e economie
C	<input type="checkbox"/>	Costi di manutenzione ordinaria e di gestione dell'opera ultimata

24		Secondo l'ordinamento provinciale la voce "lavori in economia" ricompresa nel quadro economico non può superare:
A	<input type="checkbox"/>	Il 10 % dell'importo a base di gara
B	<input type="checkbox"/>	Il 20% dell'importo a base di gara
C	<input type="checkbox"/>	Il 20% dell'importo contrattuale

25		La sola iscrizione al registro delle imprese consente ad una impresa di eseguire i lavori di importo:
A	<input type="checkbox"/>	Da € 1,00 a € 150.000,00
B	<input type="checkbox"/>	Da € 150.000,00 a € 500.000,00
C	<input type="checkbox"/>	Da € 500.000,00 a € 1.000.000,00

26		Nell'ordinamento provinciale, nel caso di aggiudicazione al prezzo più basso mediante massimo ribasso quale è il documento da allegare alla lettera di invito?
A	<input type="checkbox"/>	Lista delle lavorazioni e fornitura
B	<input type="checkbox"/>	Elenco prezzi unitari
C	<input type="checkbox"/>	Schema di contratto

[Handwritten signature]

[Handwritten signature]

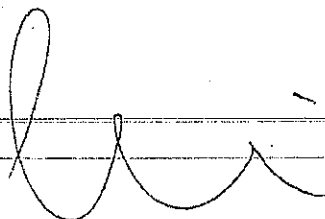
Stavlo Denissal

27		Secondo l'ordinamento provinciale il calcolo del valore stimato di un appalto pubblico di lavori, servizi e forniture è basato:
A	<input type="checkbox"/>	Sull'importo totale pagato al netto dell'iva
B	<input type="checkbox"/>	Sull'importo totale pagabile al netto dell'iva
C	<input type="checkbox"/>	Sull'importo totale pagato al loro dell'iva

28		In materia di sicurezza da chi è redatto il piano operativo di sicurezza?
A	<input type="checkbox"/>	Dal committente
B	<input type="checkbox"/>	Dal coordinatore della sicurezza in fase esecutiva
C	<input type="checkbox"/>	Dalla ditta esecutrice

29		Il piano di sicurezza e coordinamento in materia di sicurezza è parte integrante al contratto di appalto?
A	<input type="checkbox"/>	No
B	<input type="checkbox"/>	Si
C	<input type="checkbox"/>	Si, solo se il contratto prevede una durata dei lavori inferiore ai 15 gg

30		E' obbligatorio allegare all'offerta la garanzia provvisoria nel caso di servizi aventi a oggetto la redazione della progettazione?
A	<input type="checkbox"/>	Si
B	<input type="checkbox"/>	No
C	<input type="checkbox"/>	Si, solo se il contratto ammette il subappalto



Carlo Demare